

1) 日程/場所; 9月30日(火) / 新羽農園

2) スケジュール; ① 10:10~

- ・大根/小カブ種播き **図1**
  - ーシート穴あき
  - ー種播き 3粒/穴、水やり



② 10:55~

- ・ほうれん草/小松菜野菜種播き **図2**
  - ー種播き 1cm間隔、水やり



③ 11:30~

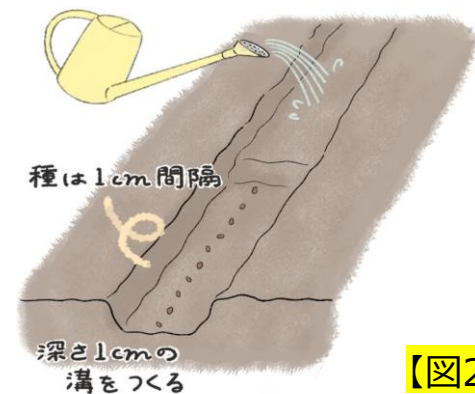
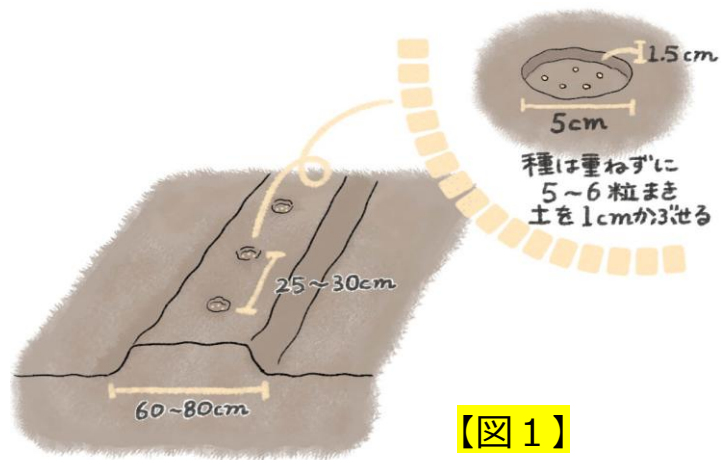
- ・耕うん機試運転 ※希望者5名まで
  - ー20m耕うん

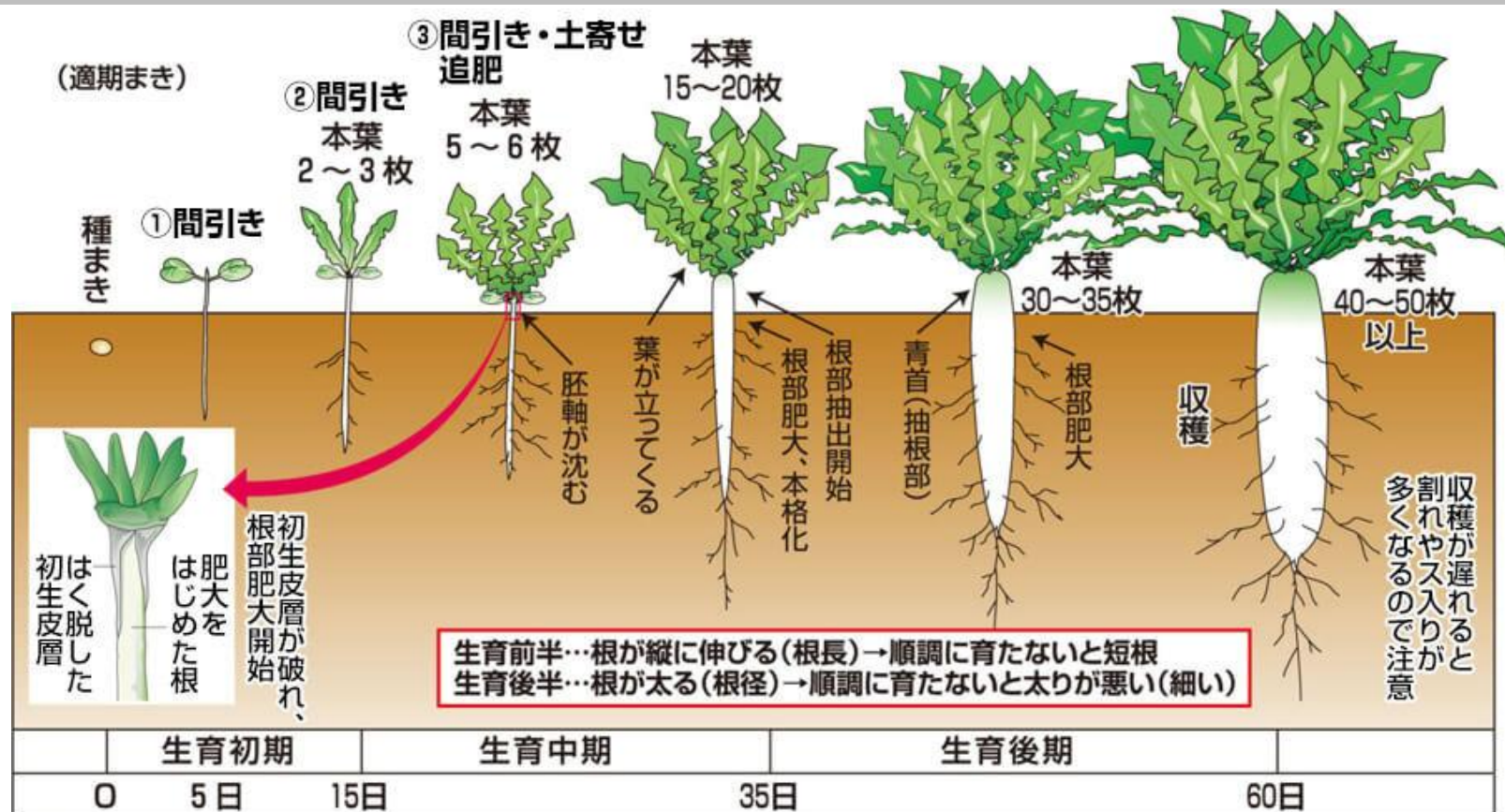
④ 11:50~

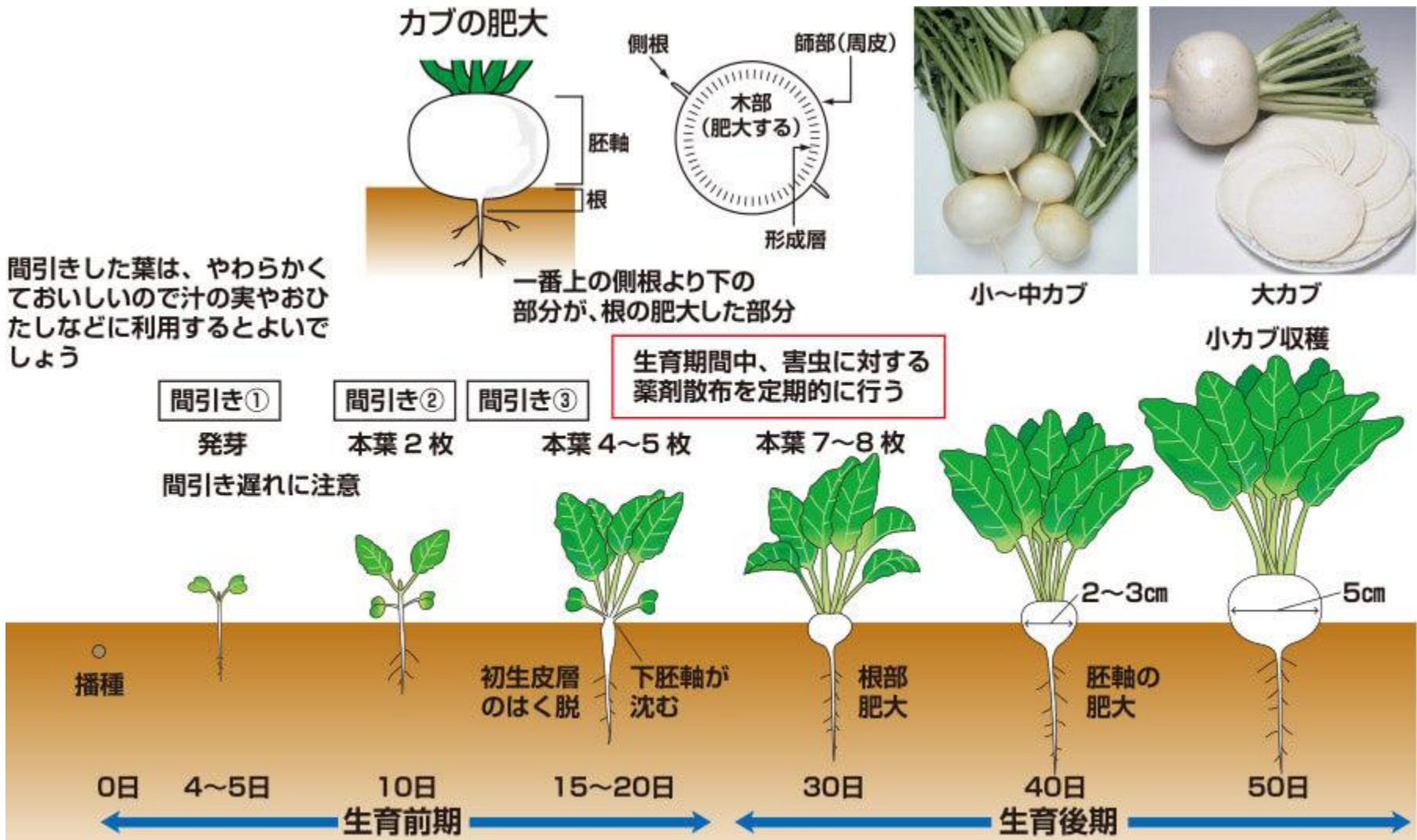
- ・後片付け
- ・振り返り
- ・記念撮影

※時間があれば

・米ぬか肥料作り(納豆菌活用)









一斉に発芽させることが  
栽培期間の短い葉物野菜では重要



本葉2~3枚



本葉4~5枚



本葉8~10枚



収穫

温度が高い時期は  
苗立枯病に注意

葉色がうすい場合は、追肥を10㎡当たり  
チッソ成分で30~40gを施用するとよい

収穫の1週間前から灌水を  
ひかえると品質が向上する

1回目の  
間引き

子葉期

2回目の  
間引き

本葉2~3枚展開



本葉4~5枚



本葉8~10枚



収穫期

播種 → 5~7日 → 15日 → 20日 → 30日 → 40日



本葉展開

間引き2回目

生育途中

収穫期

